

Финансовая грамотность дошкольника – с чего начать?

Один из самых желаемых навыков, которым хотело бы овладеть большинство людей, — уметь грамотно распоряжаться деньгами. Между тем учиться этому лучше с самого детства.

В данном материале описаны рекомендации психологов о том, как объяснить ребенку, что такое деньги и откуда они берутся. Остается только воплотить эти рекомендации в жизнь.

1. Посвятите ребенка в семейный бюджет

У детей рано возникает желание что-либо купить, поэтому первые разговоры о семейном бюджете можно начинать в 4 года, когда ребенок уже в состоянии понять многие вещи. Это отличная возможность рассказать, что деньги достаются трудом.

Познакомьте его с финансами семьи и объясните, какие обязательные статьи расходов у вас есть, что вы делаете с оставшейся частью денег. С маленькими детьми лучше всего это сделать на примере



долек апельсина или деталей Lego, а с подростками можно говорить более серьезно, рассказывая о тратах в процентном соотношении. Для ребенка это знакомство со взрослой жизнью, к которой стоит готовиться заранее.

2. Следите за своей реакцией на финансовые просьбы ребенка




Если на каждую просьбу ребенка что-то купить вы реагируете раздраженно, постоянно говорите, что не можете себе позволить такую вещь, поскольку она слишком дорога для вас, то у него сформируется мнение, что денег вечно не хватает и что они — самая большая ценность. А еще что иметь свои желания — это плохо. Начинать с согласия: детям

важно знать, что их понимают и их потребности учитывают. Объясните, что в этом месяце расходы уже расписаны и его пожелание, к сожалению, не внесли. Попробуйте помочь ребенку найти варианты, чтобы воплотить в жизнь его мечту: попросить это в подарок на Новый год; откладывать; найти похожую вещь, но дешевле; продать что-то, чем не пользуешься. **Ему должно быть понятно, почему предмет нельзя приобрести сейчас и какая есть альтернатива.**

3. Осознанно делайте покупки с ребенком

Дети часто сопровождают нас в походах в магазин, и это также полезно использовать как возможность для финансового воспитания. Хоть ребенок не может еще покупать товар самостоятельно, он уже способен выбирать. Объясняйте ребенку, **почему вы берете то или иное количество товара, почему рассказываете, почему из нескольких аналогичных товаров вы выбираете что-то одно, обсуждаете качество и стоимость, целесообразность покупки.**



Старайтесь расплачиваться на кассе наличными деньгами — так ребенку легче понять тонкости их оборота: деньги заканчиваются, и их нужно зарабатывать снова.

4. Выделяйте еженедельно карманные деньги

Карманные деньги могут появиться в жизни ребенка уже в 5–7 лет. Пусть это будет небольшая сумма, которую вы сможете выдавать ему еженедельно. Важно, чтобы этими деньгами он мог распоряжаться по собственному усмотрению. Вы можете что-то посоветовать, но окончательное решение должно быть за ребенком.



Научите детей относиться к деньгам бережно: для этого, например, подойдет копилка или маленький кошелек.

Когда сумма выдается нерегулярно или родители могут забрать ее в любой момент, то дети просто не смогут понять, как управлять деньгами, не научатся стратегии. Деньги лучше давать или просто так, или за дела, которые не входят в непосредственные обязанности ребенка. К примеру, работу по дому, учебу в школе и все дела, которые присутствуют в повседневной жизни семьи, не стоит «оплачивать»: этим вы только ухудшите свои отношения и снизите мотивацию к знаниям.

Первые эксперименты с деньгами могут быть не совсем удачные, но **постепенно ребенок научится распоряжаться средствами, считать сдачу, копить на важную покупку — он поймет, что деньги исчезают, и будет к ним относиться более осознанно.**

5. Играйте

Игра — это основной способ познания мира для детей. Попробуйте познакомить ребенка с деньгами через **игру**.

- **«Найди дешевле».** Попросите ребенка найти товар по более доступной цене или посоревнуйтесь, кто это сделает быстрее. Такие навыки пригодятся в любом возрасте. Пусть он сравнит, что дороже — свежие фрукты или компот? А почему одни товары дороже, а другие дешевле? Обсудите это.
- **«Купи сам».** Дайте ребенку возможность сделать покупки самостоятельно. Вы можете отправить его за покупками с небольшим списком продуктов, а сами подождать возле кассы. Это еще и отличный способ уберечься от капризов в магазине.

- **Планируем**

бюджет. С детьми постарше обсудите, на что тратятся деньги. Начертите на листе таблицу, обозначьте категории расходов: еда, одежда, транспорт, здоровье, хозяйство, подарки, развлечения. Пусть ребенок определит, какие расходы к какой категории относятся. В конце недели подсчитайте все расходы по категориям и составьте диаграмму

с расходами в виде столбиков. Так будет наглядно видно, на что вы потратили денег больше всего, а на что — меньше.



- Поиграйте всей семьей в **«Монополию»** или другие игры, где вам нужно будет заработать деньги и выбрать, как распорядиться ими. Обсудите ваши действия.

6. Заведите традицию благотворительности

Здорово, если в вашей семье приживется традиция благотворительности. Так **ребенок учится сочувствовать и помогать другим людям**. Это могут быть как подарки, сделанные своими руками, так и некие вещи и деньги.

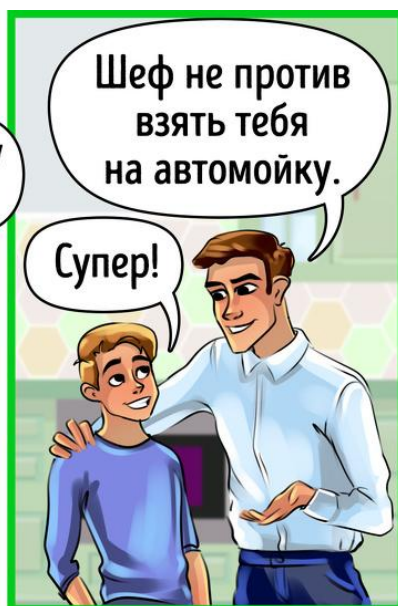
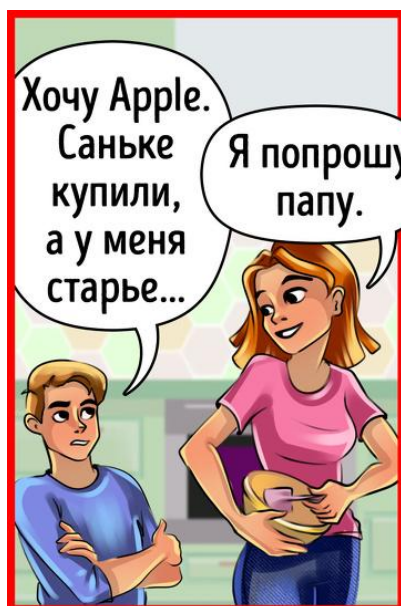
Вы можете всей семьей приехать в детский дом, дом престарелых или передать вещи нуждающейся семье: ребенок будет рад, что в этом есть и его заслуга, и начнет воспринимать финансы по-другому.

7. Дайте ребенку возможность зарабатывать первые деньги

Чем старше ребенок, тем больше у него потребностей, которые требуют определенных трат. Конечно, родители

не обязаны реализовывать все из них, да и ребенку не всегда это может быть полезно. Поощряйте желание ребенка самостоятельно зарабатывать деньги, поддерживайте его.

Это **научит его ценить деньги, более осознанно относиться к покупкам, соизмерять свои желания и возможности, добиваться цели**. Лучшим выходом будет работа на несколько часов в день: она не должна мешать ребенку учиться и выполнять свои обязанности по дому. Можно помочь подобрать ему несколько вариантов подработки, чтобы он смог сделать свой выбор.



Учили ли вас в детстве родители правильно обращаться с деньгами, а вы — своих детей?

Иллюстратор Elena Sorokina

<https://www.adme.ru/zhizn-semya/7-pravil-finansovoj-gramotnosti-dlya-roditelej-malenkih-detej-chtoby-v-25-let-dengi-ne-utekali-skvoz-palcy-1932315/>